

모바일 소문 서비스  
**TOPING**

# 이용가이드

[매체]

## 1 http://tenping.kr



로그인 후 이용하시기 바랍니다.

로그인 **2** 회원가입

포인트 랭킹

수익 노하우

회원가입

텐핑 앱 설치하기

CPI 첫 소문 의뢰 시 소문비 10% 지원

텐핑 소문 의뢰하기

매체 제휴 신청하기

개인정보취급방침 이용약관 고객센터  
소문주홍 소개서 매체홍 소개서

전체 클릭 재생 설치 참여 구매

CPI 첫 소문 의뢰 시 소문비 10% 지원

클릭+5 이벤트

내 지식이 돈이 되는 꿀팁

질문에 답변만 하면 매월 1만원~100만원을 받을 수 있어요.

193,466

소문내기

클릭+5 미래에셋대우

2020년까지 주식 수수료 무료 혜택과 최대 1만5천원까지 모두 받자

수수료 부담없이 2020년까지 주식 수수료 무료, 최대 1만5천원지급 혜택까지 모두! 모바일로 쉽고 빠...

244,570

소문내기

설치 쇼핑

잠금 화면만 봐도 일주일에 만원, 용돈벌이 앱 '쿠차슬라이드'

스마트폰 잠금 화면에서 실시간 핫딜·뉴스·웹툰 보면서 적립금 쌓아 용돈벌 수 있는 '쿠차슬라이드' (A...

4,315

소문내기

클릭+5 부동산

대명리조트 회원권으로 삶의 품격을 높이세요

대명리조트는 첫째, 회원의 명예롭고 품격있는 삶을 지향합니다. 둘째, 회원에게 VVIP 서비스를 제공...

12,023

소문내기

1. http://tenping.kr 접속
2. [회원가입] 버튼 클릭



1. 사업자 회원은 하단 링크를 클릭



1. [회원가입] 링크 클릭

## TOPING 사업자

### 서비스 이용약관

#### 제 1 조 (목적)

이 약관(이하 "약관"이라고 합니다)은 주식회사 토티핑(이하 "회사"라고 합니다)이 제공하는 광고 관련 제반 서비스의 이용과 관련하여 "광고주"와 "회사" 간에 필요한 사항을 규정함을 목적으로 합니다.

이용약관 동의

### 개인정보수집 및 이용에 대한 안내

주식회사 토티핑(이하 "회사"라고 함)은 정보통신망 이용촉진 및 정보보호 등에 관한 법률, 개인정보보호법, 통신비밀보호법, 전기통신사업법 등 정보통신서비스제공자가 준수하여야 할 관련 법령상의 개인정보보호 규정을 준수하며, 관련 법령에 의거한 개인정보취급방침을 정하여 이용자 권

개인정보 수집 및 이용 동의

동의

Copyright © 2015 TestPing. All rights reserved.

1. [이용약관 동의]에 체크
2. [개인정보 수집 및 이용 동의]에 체크
3. [동의] 버튼이 활성화 되면 클릭



The image shows a dark blue background with the TOPING logo and the text '사업자' (Business) in white. Below this is a white registration form with four numbered steps indicated by red circles on the left:

1. 이메일 주소 (Email address) - Input field with placeholder '이메일 주소'.
2. 비밀번호 (Password) - Input field with placeholder '비밀번호(영문, 숫자 조합 8자리 이상)'.
3. 비밀번호 확인 (Confirm password) - Input field with placeholder '비밀번호 확인'.
4. A light blue button labeled '사업자 회원가입' (Business registration) with a white hand cursor icon pointing to it.

At the bottom of the form, there is a small copyright notice: 'Copyright © 2015 TenPing. All rights reserved.'

1. [이메일 주소] 입력
2. [비밀번호] 입력
3. [비밀번호 확인] 입력
4. [사업자 회원가입] 버튼이 활성화 되면 클릭

## TOPING 사업자

1. 사업자등록번호
2. 대표자명
3. 업체(법인)명
4. 사업장 소재지(사업자등록증 기준)
5. 업태
6. 종목
7. 대표 이메일
8. 대표전화
9. 담당자 연락처

세금계산서 발행을 위하여 사업제 정보를 정확히 입력하여 주시기 바랍니다.

완료

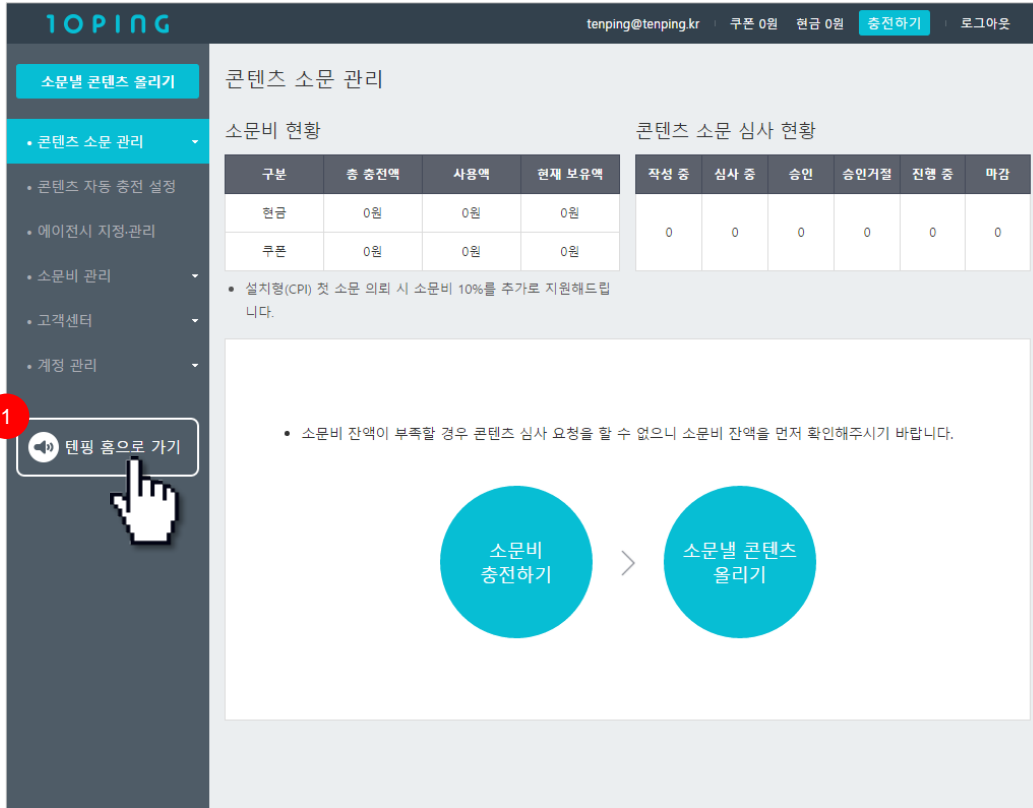
Copyright © 2015 TenPing. All rights reserved.

1. [사업자등록번호] 입력
2. [대표자명] 입력
3. [업체(법인)명] 입력
4. [사업장 소재지] 입력  
 - 사업자등록증에 기재된 소재지를 입력
5. [업태] 입력
6. [종목] 입력
7. [대표 이메일] 입력
8. [대표전화] 입력
9. [담당자 연락처] 입력
10. [완료] 버튼 클릭



1. [소문널 콘텐츠 올리기] 버튼 클릭





10PING | tenping@tenping.kr | 쿠폰 0원 | 현금 0원 | 충전하기 | 로그아웃

소문널 콘텐츠 올리기

콘텐츠 소문 관리

소문비 현황      콘텐츠 소문 심사 현황

구분	총 충전액	사용액	현재 보유액	작성 중	심사 중	승인	승인거절	진행 중	마감
현금	0원	0원	0원	0	0	0	0	0	0
쿠폰	0원	0원	0원						

- 설치형(CPI) 첫 소문 의뢰 시 소문비 10%를 추가로 지원해드립니다.

• 소문비 잔액이 부족할 경우 콘텐츠 심사 요청을 할 수 없으니 소문비 잔액을 먼저 확인해주시기 바랍니다.

소문비 충전하기 > 소문널 콘텐츠 올리기

1. [텐핑 홈으로 가기] 버튼 클릭
2. [help@tenping.kr](mailto:help@tenping.kr)으로 등급 조정 요청 메일 작성 후 발송



The screenshot shows the TOPING user interface. On the left is a navigation menu with options like '포인트 랭킹', '선후배 맺기', '고수 혜택', '수익 노하우', '소문박스', and '로그아웃'. The main content area displays a list of items under the heading '모든 개인회원에게 소문비 1만원 지급!'. The first item, titled '클릭+5 이벤트 내 지식이 돈이 되는 꿀팁', is highlighted with a red dashed box and a red circle with the number '1'. This item includes the text '질문에 답변만 하면 매월 1만원~100만원을 받을 수 있어요.' and '1차 클릭 시 77원 | 오늘 잔여액 4,591,090원'. Below it are two more items: '클릭+5 미래에셋대우' and '설치 쇼핑'. The interface also features a search bar at the top and various action buttons like '전체', '클릭', '재생', '설치', '참여', and '구매'.

1. 콘텐츠 리스트에 [단가] 및 [잔여 금액] 노출



**1** 소문박스

**2** 소문박스 형태

큰 형태(동영상 콘텐츠 포함)

광고를 보는 사람 자신이 포인트를 받는 '보상형 광고 앱 또는 서비스'에서는 텐핑의 콘텐츠를 노출할 수 없습니다.

아래 코드를 복사해 블로그나 웹사이트에 붙여 넣으세요.

```
<tenping class="adsbytenping" style="width:300px; margin:0 auto; display:block;" tenping-ad-type="N7Rxsvi2y%2f32n%2ffjXHVWaA%3d%3d" tenping-ad-client="00PqCQirhyqy3P%2bs%2faXan5yuBlezko8UeoKtc88rd%2f75Z728FXcKy0TFsdaBbpkr">
</tenping> <script async src="http://tenping.kr/scripts/adsbytenping.min.js"> </script>
```

**3** 복사하기

**4**

TIP  
내 지식이  
돈이 되는 꿀팁!

앱스토어 다운로드

내 지식이 돈이 되는 꿀팁  
질문에 답변만 하면 매월 1만원~100만원을 받을 수 있어요.

by TOPING

※ 수익성이 가장 높은 동영상 콘텐츠는 '큰 형태'에만 나옵니다.  
 ※ 네이버 블로그는 글쓰기 화면에 텐핑의 소문내기 URL(예: <http://goo.gl/1dMIHn>)을 복사해 붙이면 앱 드박스가 노출됩니다.  
 ※ 광고를 보는 사람 자신이 포인트를 받는 '보상형 광고 앱 또는 서비스'에서는 텐핑의 콘텐츠를 노출할 수 없습니다. 이 경우, 텐핑은 해당 사업자에게 광고 수익금을 지급하지 않습니다.  
 ※ 텐핑 [어뷰징 규제 정책](#) 을 알려드립니다.

1. [소문박스] 메뉴 클릭
2. [소문박스 형태] 선택
  - 큰 형태(동영상 콘텐츠 포함)
  - 작은 형태
  - 리스트 형태
  - 페이지 형태
3. [복사하기] 버튼 클릭
  - 소문박스 형태 선택 유형별 코드 복사
4. 소문박스 형태별 광고 미리보기

※ 소문박스 코드 적용 시 문의

- 비즈니스 협의 [help@tenping.kr](mailto:help@tenping.kr)
- 개발문의 [dev@tenping.kr](mailto:dev@tenping.kr)



1. [API 가이드] 메뉴 클릭
2. [콘텐츠 API] 본문 내용
  - 자세한 사항은 API 연동가이드 문서 참조

※ API 적용 시 문의

- 비즈니스 협의 [help@tenping.kr](mailto:help@tenping.kr)
- 개발문의 [dev@tenping.kr](mailto:dev@tenping.kr)



1. [SDK] 메뉴 클릭
2. [등록하기]
  - 운영체제 선택 : 안드로이드, iOS
  - [앱 이름], [패키지 명] 입력
  - 등록내역 확인
3. [개발가이드 및 SDK 다운로드] 버튼 클릭
  - 클릭 시 SDK 및 개발 가이드 다운로드

※ SDK 적용 시 문의

- 비즈니스 협의 [help@tenping.kr](mailto:help@tenping.kr)
- 개발문의 [dev@tenping.kr](mailto:dev@tenping.kr)



**10PING**    포인트 관리    **내 포인트**    인출 신청

현재 보유 포인트: [가려짐] 원    인출 가능 포인트: [가려짐] 원

인출 가능 포인트란 유효성 검증을 마친 포인트를 뜻합니다. 클릭의 유효성 검증에는 약 3일, 참여+구매/실차+실행의 유효성 검증에는 3일에서 최대 70일이 소요됩니다. 참여+계약의 유효성 검증은 실제 계약 체결 시 완료됩니다.

실시간     콘텐츠별

인출 신청액 지급	2016.07.22 17:18	-10,000원	지급 완료
3초 만에 제일 싼 항공권 찾아주는 '트래블하우'	2016.06.10 14:57	1,260원	상세보기 ▼
오늘 사면 내일 도착, 화장품의 모든 것 '미미박스'	2016.06.09 16:37	1,159원	상세보기 ▼
전설 속 신화의 위대함을 모바일에서 느끼는 판타지 RPG	2016.06.02 16:52	1,760원	상세보기 ▼
라디오 DJ가 되어 목소리로 소통하는 SNS '스푼'	2016.06.02 01:59	760원	상세보기 ▼
TV보다 가성비 좋은 기업용 페이스북 활용백서	2016.05.31 17:50	60원	상세보기 ▼
선후배 맺기 감사 포인트	2016.05.26 20:45	500원	

**포인트 랭킹**    선후배 맺기    고수 혜택    수익 노하우    소문박스    로그아웃

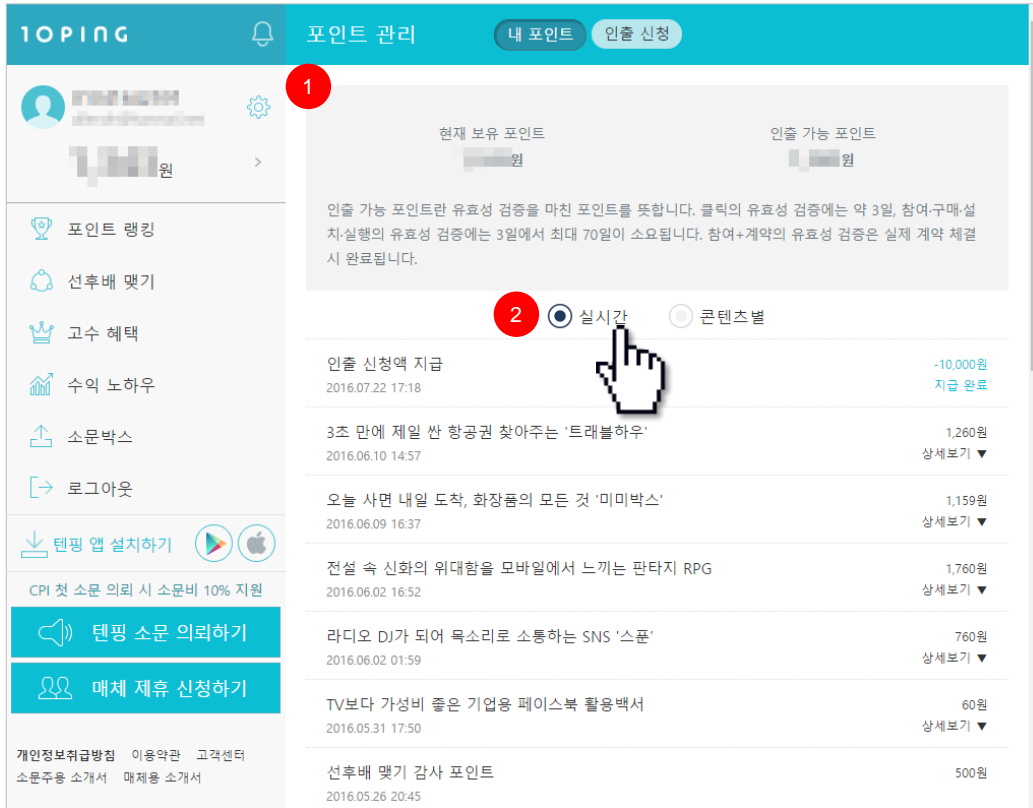
텐핑 앱 설치하기    CPI 첫 소문 의뢰 시 소문비 10% 지원

**텐핑 소문 의뢰하기**

매체 제휴 신청하기

개인정보취급방침    이용약관    고객센터  
소문주용 소개서    매체용 소개서

## 1. 수익금 클릭



**10PING**    포인트 관리    **내 포인트**    인출 신청

현재 보유 포인트: [가려짐] 원    인출 가능 포인트: [가려짐] 원

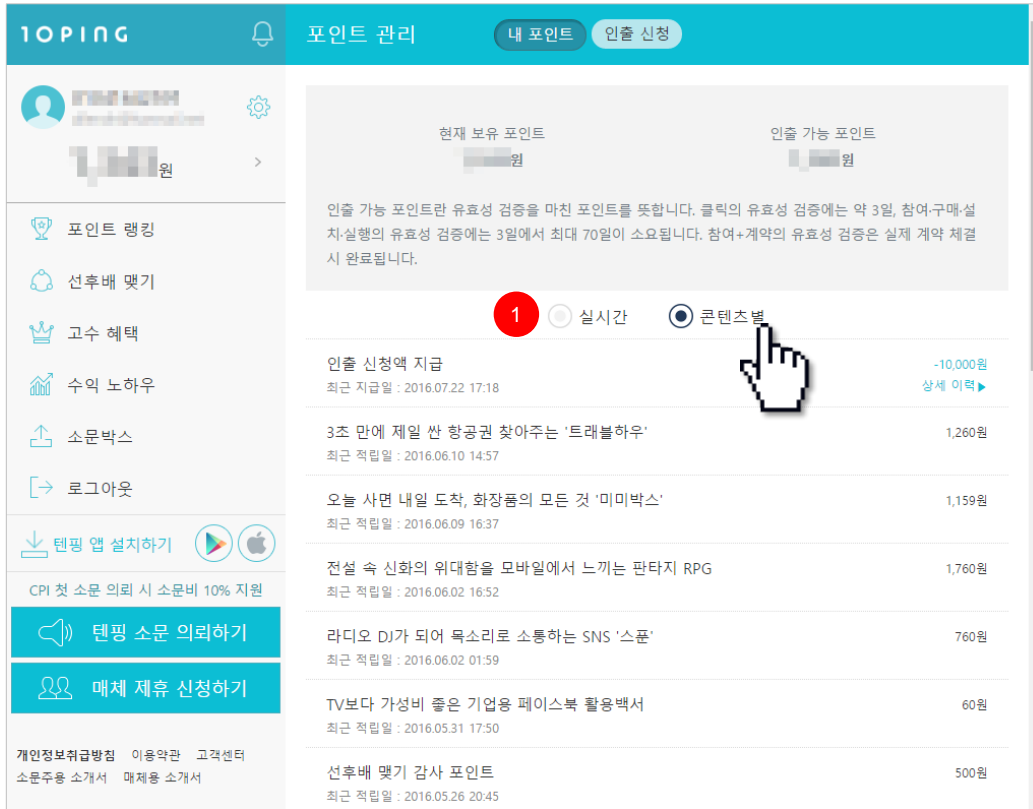
인출 가능 포인트란 유효성 검증에 마친 포인트를 뜻합니다. 클릭의 유효성 검증에는 약 3일, 참여+구매/실차/실행의 유효성 검증에는 3일에서 최대 70일이 소요됩니다. 참여+계약의 유효성 검증은 실제 계약 체결 시 완료됩니다.

**2**     실시간     콘텐츠별

인출 신청액 지급	2016.07.22 17:18	-10,000원	지급 완료
3초 만에 제일 싼 항공권 찾아주는 '트래블하우'	2016.06.10 14:57	1,260원	상세보기 ▼
오늘 사면 내일 도착, 화장품의 모든 것 '미미박스'	2016.06.09 16:37	1,159원	상세보기 ▼
전설 속 신화의 위대함을 모바일에서 느끼는 판타지 RPG	2016.06.02 16:52	1,760원	상세보기 ▼
라디오 DJ가 되어 목소리로 소통하는 SNS '스푼'	2016.06.02 01:59	760원	상세보기 ▼
TV보다 가성비 좋은 기업용 페이스북 활용백서	2016.05.31 17:50	60원	상세보기 ▼
선후배 맺기 감사 포인트	2016.05.26 20:45	500원	

개인정보취급방침    이용약관    고객센터  
 스폰서소개서    매체소개서

1. 실시간 수익 확인
2. [실시간] 버튼 클릭
  - 실시간 콘텐츠 별 수익 확인



The screenshot shows the '10PING' Points Management interface. The top navigation bar includes '포인트 관리', '내 포인트', and '인출 신청'. The main content area displays '현재 보유 포인트' (Current Points) and '인출 가능 포인트' (Points Available for Withdrawal). Below this, there is a notice about the validity of points. A red circle with the number '1' highlights the '콘텐츠별' (Content-based) tab, which is selected. A hand cursor is pointing at this tab. Below the tabs, a table lists withdrawal requests with columns for '인출 신청액 지급' (Withdrawal Request Amount), '최근 지급일' (Last Payment Date), and '상세 이력' (Detailed History).

인출 신청액 지급	최근 지급일	상세 이력
인출 신청액 지급	2016.07.22 17:18	-10,000원 상세 이력 ▶
3초 만에 제일 싼 항공권 찾아주는 '트래블하우'	2016.06.10 14:57	1,260원
오늘 사면 내일 도착, 화장품의 모든 것 '미미박스'	2016.06.09 16:37	1,159원
전설 속 신화의 위대함을 모바일에서 느끼는 판타지 RPG	2016.06.02 16:52	1,760원
라디오 DJ가 되어 목소리로 소통하는 SNS '스폰'	2016.06.02 01:59	760원
TV보다 가성비 좋은 기업용 페이스북 활용백서	2016.05.31 17:50	60원
선후배 맺기 감사 포인트	2016.05.26 20:45	500원

1. [콘텐츠 별] 버튼 클릭  
- 콘텐츠 별 수익 확인





## 1. [인출 신청] 버튼 클릭

TOPING

88
포인트 인출 신청
내 포인트
인출 신청



회원님

- 포인트 랭킹
- 선후배 맺기
- 고수 혜택
- 수익 노하우
- 소문박스
- 로그아웃



텐핑 앱 설치하기

모든 개인회원에게 소문비 1만원 지급!

텐핑 소문 의뢰하기

매체 제휴 신청하기

개인정보취급방침   이용약관   고객센터

소문주용 소개서   매체용 소개서

1 회원님의 포인트를 지급하기 위해 본인인증과 아래 사항이 필요하니 정확하게 입력해 주시기 바랍니다.

※ 위 이름과 아래 계좌의 예금주가 같아야 합니다.

---

+ 주요 소문내기 채널 추가

---

※ 회원명과 예금주가 다를 경우 입금되지 않습니다.  
 ※ 5천원 이상부터 만원 단위로 신청할 수 있습니다.  
 ※ 매월 말일까지 신청한 금액은 다음달 10일에 입금되며 입금일이 주말 또는 공휴일인 경우 다음 영업일에 입금됩니다.  
 ※ 25만원 초과 인출 시 소득세 4.4% 차감 후 지급됩니다.  
 ※ 텐핑을 통한 수익금이 연 기준 일정 금액을 초과하여 사업성이 있는 경우 회원이 자발적으로 사업소득을 신고해야 합니다.  
 ※ 타행 입금 시 이체 수수료가 차감될 수 있습니다.  
 ※ 주민등록번호는 세무 처리를 위해 필요한 정보로서 개인정보보호법에 의거 일정기간 경과 후 파기합니다.  
 ※ 주요 소문내기 채널을 모두 입력해야 하며, 입력 정보가 유효하지 않을 경우 인출 보류 등 사용에 제약이 있을 수 있습니다.  
 ※ 사업자 회원은 인출 신청 후 다음달 10일까지 인출된 금액에 대해 세금 계산서를 발행하여야 합니다.

인출 신청

## 1. 인출 신청 정보 입력

- 은행명, 계좌번호 입력
- 인출 신청금액 선택
- 주요 소문내기 채널 선택
- etc. 모바일 앱, 웹 등 선택
- 주요 소문내기 채널 URL 및 명칭 입력

## 2. [인출 신청] 버튼 클릭

- 정보 입력 후 [인출신청] 버튼 클릭